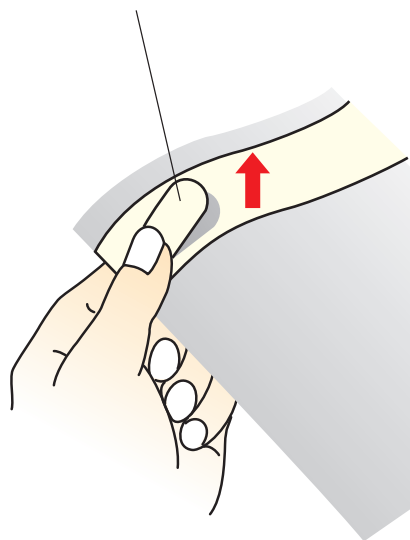


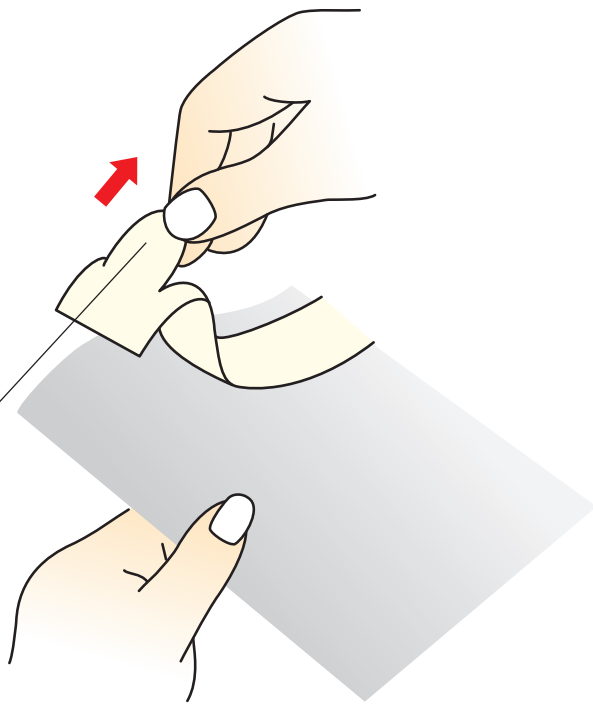
# ワンタッチフィルムの使用方法

フィルムと剥離紙はワンタッチでハガれます

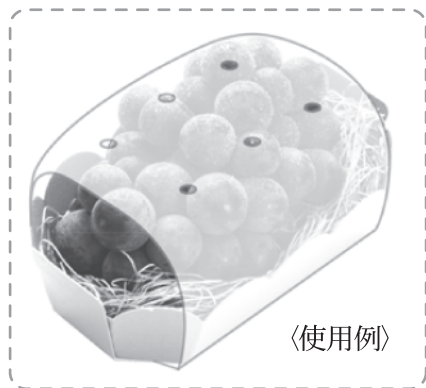
矢印Uカットの裏側を軽く押し上げると  
剥離紙は曲がりUカット部が持ち上がります。




(透明フィルム部分です)



フィルムを片手で持ちながら、持ち上がった  
Uカット部分を静かに引き離して下さい。




フィルムのり面をテーパートレーにつけて使用して下さい。  
一度貼ったフィルムは再度貼り直しができません。




ワンタッチフィルム  
No.1 透明無地

size : 200×185mm  
入数 : 100枚×35袋(3,500枚)



ワンタッチフィルム  
No.2 透明無地

size : 225×240mm  
入数 : 100枚×25袋(2,500枚)



ワンタッチフィルム  
No.3 透明無地

size : 270×185mm  
入数 : 100枚×30袋(3,000枚)